



Governo do Município de Buritama
Paço Municipal “Nésio Cardoso”
CNPJ 44.435.121/0001-31

*Ata de Audiência Pública Eletrônica, realizada entre os dias 02 a 06 de Agosto de 2021, para apresentação das **Propostas do PPA** para o período de 2022 a 2026, **Propostas para a Ldo** para o exercício de 2022 e **a Lei Orçamentária Anual** para o exercício de 2022.*

- Considerando a existência de pandemia do COVID 19 (Novo Coronavirus), nos termos declarados pela Organização Mundial de Saúde (OMS);*
- Considerando as recomendações expedidas pelo Ministério da Saúde em 13.03.2020;*
- Considerando a emissão do Decreto 4.334 de 16/03/2020, em seu artigo 1º- (Ficam suspensos, a partir da publicação deste decreto, todos os eventos públicos agendados pelos órgãos ou entidades municipais, devendo tais encontros serem remarcados oportunamente após efetivo controle e contenção dos riscos causados e disseminação da doença, devidamente reconhecidos pelos órgãos públicos de saúde)*
- Considerando o Decreto Municipal 4.344 de 06/04/2020, em que fica adotado no âmbito municipal, o decreto estadual 64.920/20;*
- Considerando o Decreto Municipal 4.350 de 22/04/2020, em que prorroga o prazo de medidas restritivas;*
- Considerando o Decreto Municipal 4.353 de 11/05/2020, em que ficam prorrogados os prazos das medidas restritivas, para o dia 31/05/2020;*
- Considerando o Decreto Municipal 4.397 de 22/08/2020, em que ficam proibidas eventos que formem aglomeração de pessoas;*



Governo do Município de Buritama
Paço Municipal “Nésio Cardoso”
CNPJ 44.435.121/0001-31

- *Considerando as novas recomendações e novos decretos editados em termos de município e de estado, visando a preservação da vida e da saúde de todos;*
- *Considerando todos estes decretos, efetuamos a realização de um questionário na página do sitio da prefeitura municipal: WWW.BURITAMA.SP.GOV.BR, sendo que nesta página junto ao ícone AUDIENCIA PÚBLICA - PPA - LDO - LOA, como também através do e-mail: CONTABILIDADE@BURITAMA.SP.GOV.BR, onde a população teria acesso para participação e opinião nos eixos principais da administração pública para os próximos exercícios.*
- *Foi aberto vários questionários que a população teve acesso para expressar a sua opinião, nos seguintes setores: Educação, Saúde, Assistência Social, Cultura, Esporte-Lazer e recreação, Emprego e Renda, Meio Ambiente, Mobilidade Urbana e Rural, Obras e Serviços Públicos e Segurança.*
- *Conforme relatório do sistema, tivemos a participação da população no total de 23 visitantes, sendo que consideramos um bom resultado diante de outras audiências presenciais realizadas em período normal.*
- *Ficou demonstrado que algumas quesitos tiveram mais presença nas respostas do que outros que talvez não tenham demonstrado interesse por parte dos participantes.*

Ficou apontado o seguinte:

- **Educação**, a população espera um investimento maior **em tecnologia**, sendo que este item atingiu 63,64% das respostas;



Governo do Município de Buritama
Paço Municipal "Nésio Cardoso"
CNPJ 44.435.121/0001-31

- Saúde, a população espera um investimento maior na **contratação de profissionais médicos**, sendo que este item atingiu 71,43% das respostas;
- Assistência Social, a população espera um investimento maior em **Cursos Profissionalizantes**, sendo que este item atingiu 66,67% das respostas, sendo que a qualificação da população irá provocar um fator para geração de renda;
- Cultura, a população espera um investimento maior em **Eventos Culturais, Shows Musicais, Teatrais e outros**, sendo que estes dois itens atingiram 66,67% das respostas;
- Esporte, Lazer e Recreação, a população espera um investimento maior em eventos esportivos **ou seja a realização de campeonatos**, sendo que este item atingiu 86,36% das respostas;
- Emprego e Renda, a população espera um investimento maior em **Abertura de Postos de Trabalho e Cursos de Qualificação Profissional**, sendo que estes dois itens atingiu 81,82% das respostas;
- Meio Ambiente, a população espera um investimento maior em **Reciclagem e Coleta Seletiva**, sendo que este item atingiu 90,91% das respostas;
- Mobilidade Urbana e Rural, a população espera um investimento maior em **Acessibilidade Urbana**, sendo que este item atingiu 86,36% das respostas;
- Obras e Serviços Públicos, a população espera um investimento maior na **Preservação de Praças Públicas**, sendo que este item atingiu 77,27% das respostas;



Governo do Município de Buritama
Paço Municipal "Nésio Cardoso"
CNPJ 44.435.121/0001-31

- *Segurança, a população espera um investimento maior em tecnologia, com vigilância preventiva na implantação de câmeras de segurança para a zona urbana e rural, sendo que este item atingiu 95,65% das respostas;*

Passamos agora as informações dos respectivos projetos, sendo que:

- *PPA - Plano Plurianual - plano elaborado para o quadriênio de 2022 a 2025, o qual estabelece regras, valores, metas, objetivos a serem realizados neste período, sendo que anualmente pode ser elaborada a correção deste plano em razão das peculiaridades que ocorram no transcorrer do exercício;*
- *LDO - Lei de Diretrizes Orçamentárias - plano elaborado para o exercício seguinte, período de um ano, o qual diz como será executado as regras, valores, metas, objetivos dentro deste exercício, conforme constância de uma série de Leis, sendo: Constituição Federal, Constituição Estadual, Lei 4320/64, Lei Orgânica do Município, Portarias Interministeriais do Tesouro Nacional, Lei Federal 101/2000;*
- *LOA - Lei Orçamentária Anual - A lei orçamentária, engloba todos os entes públicos em nosso município, sendo:*

ÓRGÃOS DE GOVERNO	VALOR
<i>01. Poder Legislativo</i>	<i>2.847.000,00</i>
<i>02. Poder Executivo</i>	<i>70.117.920,00</i>
<i>03. Instituto de Previdência Municipal de Buritama - IPREM</i>	<i>8.765.215,00</i>
<i>04. Serviço Autônomo de Água, Esgoto e Meio Ambiente DE Buritama - SAAEMB</i>	<i>5.170.000,00</i>
TOTAL	86.900.135,00



Governo do Município de Buritama
Paço Municipal "Nésio Cardoso"
CNPJ 44.435.121/0001-31

- O Orçamento Geral do Município de Buritama para o exercício de 2022, estima a Receita e fixa a Despesa em R\$ 86.900.135,00 (Oitenta e Seis Milhões, Novecentos Mil e Cento e Trinta e Cinco Reais).

Para a Prefeitura Municipal, temos:

ESPECIFICAÇÃO	VALOR
1- RECEITAS CORRENTES	70.111.920,00
2- RECEITAS DE CAPITAL	6.000,00
TOTAL GERAL	70.117.920,00

Para a Câmara Municipal, temos:

ESPECIFICAÇÃO	VALOR
01- Poder Legislativo	2.847.000,00
TOTAL	2.847.000,00

Para o Instituto de Previdência Municipal, temos:

ESPECIFICAÇÃO	VALOR
RECEITAS CORRENTES	3.094.150,00
RECEITAS CORRENTES - INTRA OFSS	5.671.065,00
TOTAL	8.765.215,00

Para o Serviço Autônomo de Água, Esgoto e Meio Ambiente, temos

ESPECIFICAÇÃO	VALOR
RECEITAS CORRENTES	5.170.000,00
TOTAL	5.170.000,00

Reproduzimos aqui os principais tópicos dos relatórios apresentados, conforme publicação e a participação da população. Encerra-se a presente ata de Audiência Pública, através da publicação em página do Município de Buritama.




Governo do Município de Buritama
Paço Municipal "Nésio Cardoso"
CNPJ 44.435.121/0001-31

Assinatura:

Salvador dos S. Moutinho
CONTADOR
RG: 14.400.227

Segurança


Responderam: 23 Ignoraram: 0



OPÇÕES DE RESPOSTA	RESPOSTAS
▼ Vigilância de prédios públicos	18 78,26%
▼ Vigilância Preventiva (câmara de segurança na zona urbana e rural)	22 95,65%
Total de respondentes: 23	

Obras e Serviços Públicos

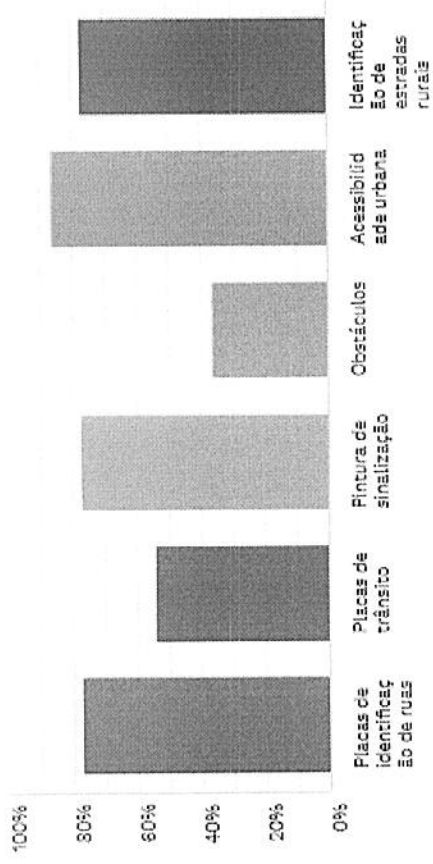
Responderam: 22 Ignoraram: 1



OPÇÕES DE RESPOSTA	RESPOSTAS
Iluminação Pública	16
Limpeza de terrenos públicos	14
Preservação de Praças Públicas	17
Recapeamento/Pavimentação	13
Limpeza Pública	16
Reforma de guias e sarjetas	8
Melhorias de estradas rurais	12
Construção de Pontes	4
Acesso gratuito a internet	11
Infraestrutura nas vicinais	15
Total de respondentes: 22	

Mobilidade urbana e rural


Responderam: 22 Ignoraram: 1



OPÇÕES DE RESPOSTA	RESPOSTAS
Placas de identificação de ruas	17 77,27%
Placas de trânsito	12 54,55%
Pintura de sinalização	17 77,27%
Obstáculos	8 36,36%
Acessibilidade urbana	19 86,36%
Identificação de estradas rurais	17 77,27%
Total de respondentes: 22	

Meio ambiente


Responderam: 22 Ignoraram: 1



OPÇÕES DE RESPOSTA	RESPOSTAS
Arborização das vias públicas	17
Reciclagem e coleta seletiva	20
Resíduos sólidos (melhora na coleta)	16
Remodelação de árvores	12
Total de respondentes: 22	

Emprego e Renda

Responderam: 22 Ignoraram: 1



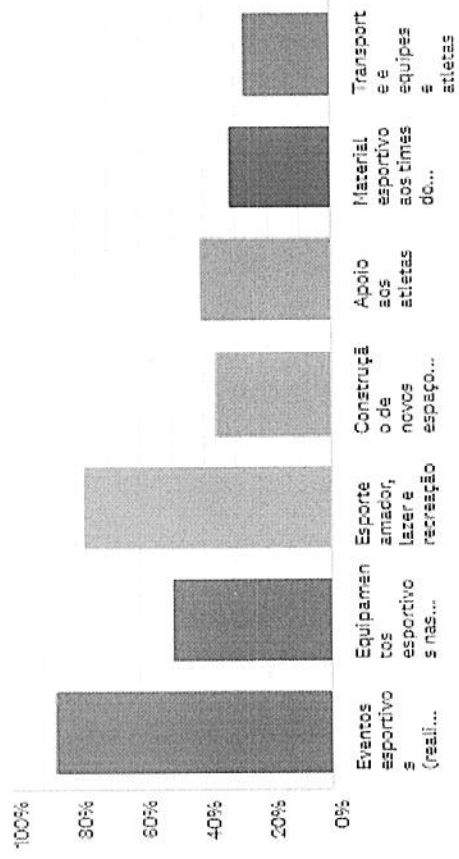
OPÇÕES DE RESPOSTA

OPÇÕES DE RESPOSTA	RESPOSTAS
Abertura de postos de trabalho	18
Cursos de qualificação profissional	18
Incentivo à indústria e comércio	17
Ampliação do parque industrial	12

Total de respondentes: 22

Esporte, Lazer e Recreação


Respondentes: 22 | Gráficos: 1



OPÇÕES DE RESPOSTA	RESPOSTAS
▼ Eventos esportivos (realização de campeonatos)	86,36% 19
▼ Equipamentos esportivos nas praças	50,00% 11
▼ Esporte amador, lazer e recreação	77,27% 17
▼ Construção de novos espaços esportivos	36,36% 8
▼ Apoio aos atletas	40,91% 9
▼ Material esportivo aos times do município	31,82% 7
▼ Transporte e equipes e atletas	27,27% 6
Total de respondentes: 22	

Cultura

Respondentes: 21 Ignoraram: 2




OPÇÕES DE RESPOSTA

OPÇÕES DE RESPOSTA	RESPOSTAS
▶ Acesso aos espaços culturais	11 52,38%
▶ Eventos culturais	14 66,67%
▶ Cinema	8 38,10%
▶ Show's musicais, teatrais e outros	14 66,67%
▶ Festa do peão	10 47,62%

Total de respondentes: 21

Assistente Social


Respondentes: 21 Ignoraram: 2



OPÇÕES DE RESPOSTA	RESPOSTAS
▼ Combate a fome	57,14% 12
▼ Programa Habitacional	61,90% 13
▼ Programa Bolsa Família	23,81% 5
▼ Assistência ao Idoso	57,14% 12
▼ Benefícios eventuais	28,57% 6
▼ Visitas Domiciliares	42,86% 9
▼ Cursos Profissionalizantes	66,67% 14
Total de respondentes: 21	

Saúde


Responderam: 21 Ignoraram: 2



OPÇÕES DE RESPOSTA	RESPOSTAS
Qualidade no atendimento	14
Distribuição de Medicamentos	9
Estratégia Saúde da Família (Visitas casa a casa, programas de prevenção)	13
Reforma e ampliação de UBS	8
Transporte de pacientes	6
Novos equipamentos	10
Mais médicos	15
Total de respondentes: 21	

Educação Educação

Respondiram: 22 Ignoraram: 1



OPÇÕES DE RESPOSTA	RESPOSTAS
▼ Infraestrutura dos Prédios	9 40,91%
▼ Merenda Escolar	5 22,73%
▼ Qualificação dos Profissionais	12 54,55%
▼ Materiais e Equipamentos	9 40,91%
▼ Transporte Escolar	2 9,09%
▼ Qualidade de ensino	6 36,36%
▼ Vagas em creche	7 31,82%
▼ Tecnologia	14 63,64%
Total de respondentes: 22	